

Macetas LECHUZA

El secreto para
tener unas plantas
más bonitas



Lechuza[®]



Esplendor vegetal sin mano para la jardinería

Con LECHUZA cuidará del buen gusto —y sus plantas se cuidarán casi por sí solas—.

Lo que enverdece y florece produce alegría. No obstante, a menudo nos falta tiempo y, a veces, una proverbial “mano para la jardinería” para disfrutar de un verdadero esplendor vegetal en nuestro hogar. Para todos los que quieran disfrutar de plantas bonitas sin demasiado esfuerzo, LECHUZA ha desarrollado macetas cuyo diseño, simplemente, las convierte en auténticas joyas para viviendas, casas y jardines. Gracias al set de riego de tierra integrado de LECHUZA y a sus muchos accesorios, ofrecen tantas ventajas funcionales que son muy superiores a las macetas convencionales.

¿Cómo funciona exactamente? Se lo explicamos brevemente en las páginas siguientes.

¡Que disfrute mucho con la lectura!





DELTA 40 – *Podocarpus macrophyllus*



DELTA

Cuando lo bonito no es suficiente

Con la nueva DELTA cultivará un gusto exquisito.

La nueva DELTA de LECHUZA pasa a formar parte de la serie de macetas excepcionalmente elegantes de LECHUZA. Su diseño orgánico juega con las superficies embaldosadas, que reflejan todos los matices de la luz acentuando sus reflejos. Esto da a la DELTA de LECHUZA su encanto y ligereza tan especiales.

Como todas las macetas de LECHUZA, la DELTA sorprende tanto por sus aspectos estéticos como prácticos, como, p. ej., el sistema de riego de tierra de LECHUZA, que en la DELTA se coloca directamente en la práctica cubeta de plantado con asa hueca decorativa, y que suministra agua a su planta durante mucho tiempo, sin que tenga que volver a regar.



CUBICO 40 – Spathiphyllum 'sensation'



MAXI-CUBI – Ficus 'Melani'



MINI-CUBI – Phalaenopsis



CUBICO 30 | 40 – Buxus

CUBICO

Una obra maestra de las formas atemporales

Para todos los que buscan su propio estilo con una línea clara.

Con la CUBICO pondrá en escena un gran estilo de vida, cuya fuerza reside en ser partidaria de la reducción. A pesar de su escultural elegancia, la CUBICO nunca es la protagonista, sino que, por el contrario, pone en escena cualquier planta como punto de coronación del arreglo.

Con los accesorios de LECHUZA, como la cubeta de plantado y el sistema de riego de tierra, es el pilar del cuidado exitoso de las plantas y, gracias a una paleta de colores exclusiva, que abarca desde lacas de efectos metalizados mate hasta superficies muy brillantes, también da el toque en cuanto a diseño y colorido.






CARARO – Phalaenopsis



CARARO – Dracaena 'Sarculosa'



CARARO – Sansiviera



CARARO – Calathea

CARARO

Limita el espacio, pero no su fantasía

Para interior, para exterior y para todos los que esperan algo más de una maceta.

La CARARO de LECHUZA aúna la clásica forma de pila con la elegancia típica de LECHUZA. Es la maceta ideal para todos los que quieren dividir o limitar el espacio sin tener que limitar por ello su creatividad. Que tiene mucho más que ofrecer lo demuestra también en terrazas o balcones. Es tanto una limitación elegante en el exterior como

un separador de espacios con estilo en el interior y la CARARO demuestra su flexibilidad además con accesorios prácticos, como las ruedas para la CARARO. Apenas visibles, juegan un papel importante en el maniobrado sin esfuerzo de esta elegante pila con diseño de LECHUZA.



CLASSICO 50 – Alocasia



CLASSICO 43 – Hydrangea



CLASSICO 21 – Ficus 'Ginseng'

CLASSICO y QUADRO

Espíritu de época en una forma atemporal

Dos clásicos, dos palabras: de primera.

De formas bonitas, atemporales, elegantes: la CLASSICO y la QUADRO armonizan perfectamente con un estilo elegante y se encuentran como en casa tanto en el exterior como en el interior. Estas macetas elegantes ofrecen una casa refinada para casi cualquier planta.

En este caso el peso no tiene un papel de peso. Ya que, gracias al soporte con ruedas de LECHUZA, que desaparece como si fuese invisible debajo de la CLASSICO y la QUADRO a partir del tamaño de modelo 43, las plantas se pueden mover sin esfuerzo hasta cualquier emplazamiento soleado para que crezcan.



QUADRO 43 – Ficus benjamina 'Exotica'



QUADRO 50 – Anthurium



QUADRO 35 – Castanospermum

La verdadera belleza está en el interior

Con el set de riego de tierra de LECHUZA, que se puede adquirir opcionalmente, las plantas crecen como en la naturaleza.

Tanto si está fuera durante unos días como si en el ajetreo de su vida cotidiana, simplemente, no tiene tiempo para un cuidado esmerado de sus plantas: LECHUZA le hará el trabajo. Ya que una vez se haya llenado el depósito de agua, las plantas se alimentarán por sí mismas con la cantidad de

agua que necesitan para un crecimiento óptimo. Y hasta durante 12 semanas, sin que le suponga ningún trabajo. Sólo tendrá que volver a llenar el depósito cuando el indicador del nivel de agua indique que el depósito está vacío.

CARARO, CLASSICO, QUADRO:

En la CARARO, la CLASSICO y la QUADRO el set de riego de tierra se coloca directamente en la maceta y, después, se planta en la tierra como de costumbre.



Indicador del nivel de agua

Se ocupa del control total del riego

Canal de llenado

Llenado sencillo de agua y abono líquido

LECHUZA-PON como capa de separación

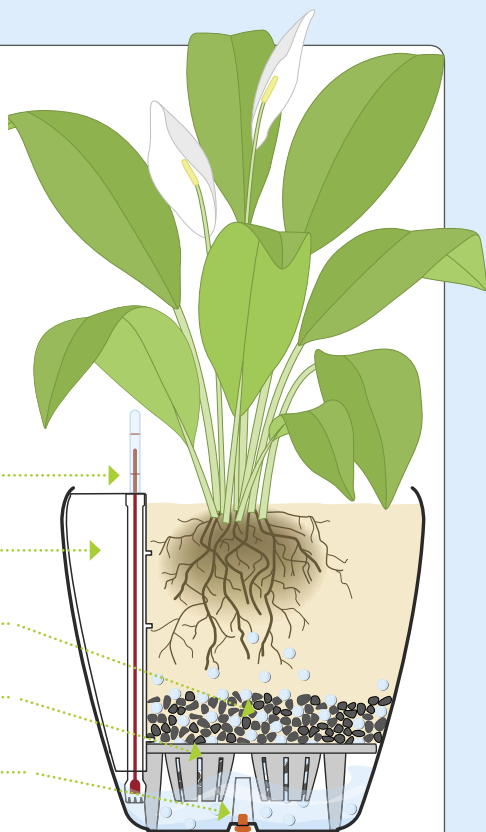
Dosifica perfectamente el aporte de agua a la planta

Separador

Forma el depósito de agua en la base de la maceta

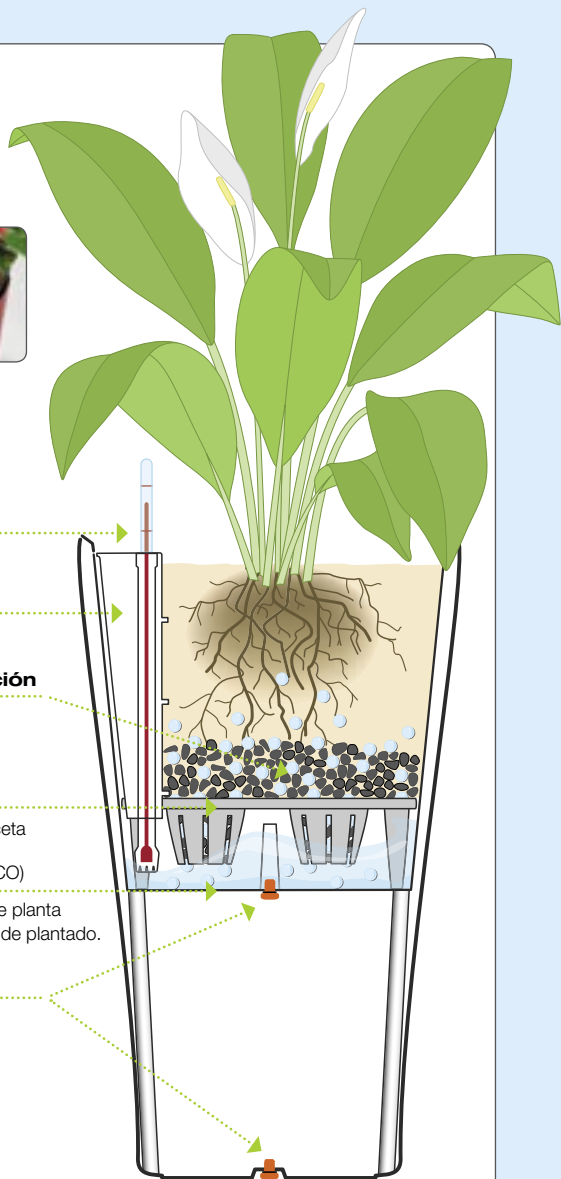

Tornillo de la base

Si se usa en el exterior, se quita; así, en caso de que llueva, el agua de lluvia sobrante puede salir.



DELTA, CUBICO:

en la CUBICO y en la DELTA el set de riego de LECHUZA se coloca en la cubeta de plantado correspondiente.



Indicador del nivel de agua

Se ocupa del control total del riego

Canal de llenado

Llenado sencillo de agua y abono líquido

LECHUZA-PON como capa de separación

Dosifica perfectamente el aporte de agua a la planta

Separador

Forma un gran depósito de agua en la base de la maceta

Cubeta de plantado (sólo para DELTA y CUBICO)

En el caso de las macetas en forma de columna, no se planta directamente en la maceta, sino en la práctica cubeta de plantado.

Tornillo de la base (2x)

Si se usa en el exterior, se quita; así, en caso de que llueva, el agua de lluvia sobrante puede salir.

El surtido de primera de LECHUZA de un vistazo



Modelo	Ø x Al	Depósito de agua ¹
DELTA 15	15x26 cm	aprox. 1 l
DELTA 30	30x56 cm	aprox. 2,5 l
DELTA 40	40x75 cm	aprox. 5 l



Modelo	An x P x Al	Depósito de agua ¹
MINI-CUBI	9x9x18 cm	aprox. 0,5 l
MAXI-CUBI	14x14x26 cm	aprox. 1 l
CUBICO 30	30x30x56 cm	aprox. 4 l
CUBICO 40	40x40x75 cm	aprox. 8 l
CUBICO 50	50x50x95 cm	aprox. 16 l



Modelo	An x P x Al	Depósito de agua ¹
CARARO	75x30x43 cm	aprox. 10 l



Modelo	Ø x Al	Depósito de agua ¹
CLASSICO 21	21x20 cm	aprox. 1 l
CLASSICO 28	28x26 cm	aprox. 2 l
CLASSICO 35	35x33 cm	aprox. 4 l
CLASSICO 43	43x40 cm	aprox. 6 l
CLASSICO 50	50x47 cm	aprox. 9 l
CLASSICO 60	60x56 cm	aprox. 17 l
CLASSICO 70	70x65 cm	aprox. 27 l



Modelo	An x P x Al	Depósito de agua ¹
QUADRO 21	21x21x20 cm	aprox. 1 l
QUADRO 35	35x35x33 cm	aprox. 5 l
QUADRO 43	43x43x40 cm	aprox. 10 l
QUADRO 50	50x50x47 cm	aprox. 15 l

¹ con el set de riego de tierra de LECHUZA

El accesorio funcional le hará la vida con LECHUZA aún más cómoda:



El soporte con ruedas da movilidad a las plantas de la CLASSICO y la QUADRO a partir del tamaño 43.



Gracias a la cubeta de plantado de la CUBICO/DELTA, se cambia fácilmente la planta.



A la CARARO de LECHUZA le dan movilidad 2 ruedas estables incluidas en el suministro.



El sustrato para plantas mineral LECHUZA-PON es una alternativa a la tierra para macetas normal.

Surtido de colores de LECHUZA. Laca de alta calidad y colores brillantes para un diseño que convence por completo

Colores para todas las macetas



blanco
muy brillante



antracita
metalizado



expreso
metalizado



plata
metalizado



negro
muy brillante



rojo escarlata
muy brillante

Sólo CUBICO | CARARO | CLASSICO | QUADRO | MINI-CUBI | MAXI-CUBI



diseño chocolate
muy brillante

Colores especiales adicionales para DELTA 15 | MINI-CUBI | MAXI CUBI



naranja
muy brillante



verde manzana
muy brillante

Salvo diferencias de color respecto al original debidas a la técnica de impresión.

Nuevo: La Cottage de LECHUZA

Bonita e indestructible.

De practicidad sin par.

Cottage: las nuevas macetas de la marca LECHUZA con superficie estructurada. Esta nueva línea de macetas aúna todas las ventajas que las macetas de LECHUZA le ofrecen desde siempre, como un peso ligero, resistencia a los rayos UV y a las heladas, resistencia a las inclemencias del tiempo y resistencia a la rotura. Además de esto, la *Cottage*, gracias a su superficie sin lacar, es tan indestructible y fácil de limpiar que ofrece ventajas decisivas frente a las jardineras convencionales de, por ejemplo, terracota.



Lechuza[®]
Cottage

- Disponible en 2 tamaños y 6 bonitos colores
- En "set todo incluido" con cubeta de plantado y sistema de riego
- Gracias al rebosadero, ¡es ideal para el balcón, el jardín y la terraza






Cottage 30 | 40



30 x 30 x 56 cm



40 x 40 x 75 cm

-  marfil
-  castaño
-  granito
-  cereza
-  moca
-  negro

COTTAGE 30 – Buxus

Pida más información sobre la nueva serie de macetas Cottage de LECHUZA en su comercio especializado en LECHUZA

Lechuza[®]